



HECHT & KLOTH

Lagerliste / Stock list / List de stock

Inhaltsverzeichnis / Index / Sommaire

Fensterkanteln	2 - 6	Schnittholz	12 - 13
Window Scantlings		Sawn Timber	
Carrelets lamellés-collés		Bois sciés	
Leimholzbalken	7	Hobelware	14-15
Glued Beames		planed goods	
Poutres lamellés collés		Produits rabotés	
Theaterlatten	7	Lagerorte	16
Theatre laths		Stock locations	
Battantes		Lieu de stockage	
Leimholzplatten	8 - 10	Ansprechpartner	17
Edge glued panels		Contact person	
Panneaux massifs		Interlocuteur	
Tischplatten + -füße	11		
Table tops + legs			
Plateaux de table + Pieds			

Office:

+49 (0) 9081 - 290 17 -0

info@hecht-kloth.com

www.hecht-kloth.com





Amerik. Weißeiche durchgehend (DKD)

American White Oak solid (DKD) / Chene d'Amerique (DKD)

Dimension	Aufbau Construction	Paketeinheit Unit - Unité	Bemerkung Comment	Preis/lfm EXW Price/rm. - Prix/ml. EXW
63 x 86 mm	3 x 21 mm	64	2,10 m+	
63 x 105 mm	3 x 21 mm	50	2,10 m+	
63 x 115 mm	3 x 21 mm	40	2,10 m+	
63 x 125 mm	3 x 21 mm	divers	2,10 m+	
63 x 145 mm	3 x 21 mm	divers	2,10 m+	
72 x 75 mm	3 x 24 mm - DDD	divers	0,70 - 1,90 m - kurz	
72 x 75 mm	3 x 24 mm - DDD	divers	2,10 m+ - lang	
72 x 86 mm	3 x 24 mm	divers	0,70 - 1,90 m - kurz	
72 x 86 mm	3 x 24 mm	divers	2,10 m+ - lang	
72 x 86 mm	3 x 24 mm	divers	3,90 m+	
72 x 105 mm	3 x 24 mm	divers	0,90 - 1,90 m - kurz	
72 x 105 mm	3 x 24 mm	divers	2,00 - 3,60 m - lang	
72 x 105 mm	3 x 24 mm	divers	3,90 m+	
72 x 115 mm	3 x 24 mm	divers	0,90 - 1,90 m - kurz	
72 x 115 mm	3 x 24 mm	divers	2,00 - 3,60 m - lang	
72 x 115 mm	3 x 24 mm	divers	3,90 m+	
72 x 125 mm	3 x 24 mm	divers	2,10 m+ - lang	
72 x 145 mm	3 x 24 mm	divers	0,80 - 1,90 m - kurz	
72 x 145 mm	3 x 24 mm	divers	2,00 - 3,60 m - lang	
72 x 145 mm	3 x 24 mm	divers	3,90 m+	
84 x 86 mm	4 x 21 mm	divers	0,70 - 1,90 m - kurz	
84 x 86 mm	4 x 21 mm	divers	2,00 - 3,60 m - lang	
84 x 86 mm	4 x 21 mm	divers	3,90 m+	
84 x 105 mm	4 x 21 mm	divers	0,90 - 1,90 m - kurz	
84 x 105 mm	4 x 21 mm	divers	2,00 - 3,60 m - lang	
84 x 115 mm	4 x 21 mm	divers	0,90 - 1,90 m - kurz	
84 x 115 mm	4 x 21 mm	divers	2,00 - 3,60 m - lang	
84 x 115 mm	4 x 21 mm	divers	3,90 m+	
84 x 125 mm	4 x 21 mm	divers	2,00 - 3,60 m - lang	
84 x 145 mm	4 x 21 mm	divers	0,80 - 1,90 m - kurz	
84 x 145 mm	4 x 21 mm	divers	2,00 - 3,60 m - lang	
84 x 145 mm	4 x 21 mm	divers	3,90 m+	
96 x 86 mm	4 x 24 mm	divers	0,70 - 1,90 m - kurz	
96 x 86 mm	4 x 24 mm	divers	2,00 - 3,60 m - lang	
96 x 86 mm	4 x 24 mm	divers	3,90 m+	
96 x 115 mm	4 x 24 mm	divers	0,90 - 1,90 m - kurz	
96 x 115 mm	4 x 24 mm	divers	2,00 - 3,60 m - lang	
96 x 115 mm	4 x 24 mm	divers	3,90 m+	
96 x 145 mm	4 x 24 mm	divers	0,80 - 1,90 m - kurz	
96 x 145 mm	4 x 24 mm	divers	2,00 - 3,60 m - lang	
96 x 145 mm	4 x 24 mm	divers	3,90 m+	

Europ. Eiche durchgehend (DKD)				
Europ. Oak solid (DKD) / Chêne d'Europe non abouté (DKD)				
Dimension	Aufbau Construction	Paketeinheit Unit - Unité	Bemerkung Comment	Preis/lfm EXW Price/rm. - Prix/ml. EXW
72 x 86 mm	3 x 24 mm	72	fair verteilt	Zertifikate nach Bestand
72 x 115 mm	3 x 24 mm	divers	1:1	Zertifikate nach Bestand
72 x 145 mm	3 x 24 mm	divers	1:1	Zertifikate nach Bestand
84 x 86 mm	3-/4-fach	72	fair verteilt	Zertifikate nach Bestand
84 x 115 mm	3-/4-fach	divers	1:1	Zertifikate nach Bestand
84 x 145 mm	24/36/24 mm	28	1:1	Zertifikate nach Bestand
96 x 86 mm	4 x 24 mm	72	fair verteilt	Zertifikate nach Bestand
96 x 115 mm	4 x 24 mm	divers	1:1	Zertifikate nach Bestand
96 x 145 mm	4 x 24 mm	28	1:1	Zertifikate nach Bestand

Europ. Eiche durchgehend (DKKD) Premium Qualität, Rifts/Halbrifts				
Europ. Oak solid (DKKD) premium quality, VG/SVG / Chêne d'Europe non abouté (DKKD) Qualité premium, quartier/faux-quartier				
Dimension	Aufbau Construction	Paketeinheit Unit - Unité	Bemerkung Comment	Preis/lfm EXW Price/rm. - Prix/ml. EXW
72 x 86 mm		72	fair verteilt	FSC 100%
72 x 115 mm		36	fair verteilt	FSC 100%
72 x 145 mm		28	fair verteilt	FSC 100%
84 x 86 mm		72	fair verteilt	FSC 100%
84 x 115 mm		27	fair verteilt	FSC 100%
84 x 145 mm		21	fair verteilt	FSC 100%
96 x 86 mm		60	fair verteilt	FSC 100%
96 x 115 mm		27	fair verteilt	FSC 100%
96 x 145 mm		14	fair verteilt	FSC 100%

Europ. Eiche keilgezinkt (KKK) 21 cm+				
Europ. Oak finger jointed (KKK) / Chêne d'Europe abouté (KKK)				
Dimension	Aufbau Construction	Paketeinheit Unit - Unité	Bemerkung Comment	Preis/lfm EXW Price/rm. - Prix/ml. EXW
63 x 86 mm	3 x 21 mm	84		PEFC 100%
63 x 95 mm	3 x 21 mm	63		PEFC 100%
63 x 105 mm	3 x 21 mm	60		PEFC 100%
63 x 115 mm	3 x 21 mm	54		PEFC 100%
63 x 125 mm	3 x 21 mm	56		PEFC 100%
63 x 145 mm	3 x 21 mm	42		PEFC 100%
72 x 86 mm	3 x 24 mm	84		PEFC 100%
72 x 95 mm	3 x 24 mm	66		PEFC 100%
72 x 105 mm	3 x 24 mm	60		PEFC 100%
72 x 115 mm	3 x 24 mm	54		PEFC 100%
72 x 125 mm	3 x 24 mm	56		PEFC 100%
72 x 145 mm	3 x 24 mm	42		PEFC 100%
84 x 86 mm	4 x 21 mm	72		PEFC 100%
84 x 105 mm	4 x 21 mm	30		PEFC 100%
84 x 115 mm	4 x 21 mm	36		PEFC 100%
84 x 145 mm	4 x 21 mm	21		PEFC 100%
96 x 86 mm	4 x 24 mm	48		PEFC 100%
96 x 115 mm	4 x 24 mm	27		PEFC 100%
96 x 145 mm	4 x 24 mm	21		PEFC 100%

Fichte durchgehend (DKD)				
Spruce solid (DKD) / Epicéa non abouté (DKD)				
Dimension	Aufbau Construction	Paketeinheit Unit - Unité	Bemerkung Comment	Preis/lfm EXW Price/rm. - Prix/ml. EXW
72 x 86 mm	3 x 24 mm	156		
72 x 86 mm	3 x 24 mm	78	Längen 1:1	wenn verfügbar
72 x 105 mm	3 x 24 mm	50		
72 x 115 mm	3 x 24 mm	63		
72 x 145 mm	3 x 24 mm	49		
84 x 86 mm	DL min. 24 mm	65/132		
84 x 86 mm	DL min. 24 mm	65/132	Längen 1:1	wenn verfügbar
84 x 105 mm	DL min. 24 mm	60		
84 x 115 mm	DL min. 24 mm	54		
84 x 145 mm	DL min. 24 mm	42		
96 x 86 mm	4 x 24 mm	65		
96 x 86 mm	4 x 24 mm	65	Längen 1:1	wenn verfügbar
96 x 115 mm	4 x 24 mm	27		
96 x 145 mm	4 x 24 mm	21		

Fichte durchgehend (DKD), Langlängen				
Spruce solid (DKD) / Epicéa non abouté (DKD), long lengths				
Dimension	Aufbau Construction	Paketeinheit Unit - Unité	Bemerkung Comment	Preis/lfm EXW Price/rm. - Prix/ml. EXW
72 x 86 mm	3 x 24 mm	divers	2,00 m+	
72 x 105 mm	3 x 24 mm	divers	2,00 m+	
72 x 115 mm	3 x 24 mm	divers	2,00 m+	
72 x 145 mm	3 x 24 mm	divers	2,00 m+	
84 x 86 mm	DL min. 24 mm	divers	2,00 m+	
84 x 105 mm	DL min. 24 mm	divers	2,00 m+	
84 x 115 mm	DL min. 24 mm	divers	2,00 m+	
84 x 145 mm	DL min. 24 mm	divers	2,00 m+	
96 x 86 mm	4 x 24 mm	divers	2,00 m+	
96 x 115 mm	4 x 24 mm	divers	2,00 m+	

Fichte keilgezinkt (KKK) 21 cm+				
Spruce finger jointed (KKK) 21 cm+ / Epicéa abouté (KKK) 21 cm+				
Dimension	Aufbau Construction	Paketeinheit Unit - Unité	Bemerkung Comment	Preis/lfm EXW Price/rm. - Prix/ml. EXW
63 x 75 mm	3 x 21 mm	150		
63 x 86 mm	3 x 21 mm	117		
63 x 105 mm	3 x 21 mm	80		
63 x 115 mm	3 x 21 mm	70/90		
63 x 125 mm	3 x 21 mm	90		
63 x 145 mm	3 x 21 mm	64		
72 x 75 mm	3 x 24 mm	126		
72 x 86 mm	3 x 24 mm	104/117		
72 x 86 mm	3 x 24 mm	117	50 cm+	
72 x 95 mm	3 x 24 mm	96		
72 x 105 mm	3 x 24 mm	88		
72 x 115 mm	3 x 24 mm	80		
72 x 125 mm	3 x 24 mm	72		
72 x 135 mm	3 x 24 mm	72		
72 x 145 mm	3 x 24 mm	49		
84 x 75 mm	DL min. 24 mm	126		
84 x 86 mm	DL min. 24 mm	91		
84 x 86 mm	DL min. 24 mm	91	50 cm+	
84 x 95 mm	DL min. 24 mm	84		
84 x 105 mm	DL min. 24 mm	60		
84 x 115 mm	DL min. 24 mm	36		
84 x 125 mm	DL min. 24 mm	36		
84 x 135 mm	DL min. 24 mm	64		
84 x 145 mm	DL min. 24 mm	28		
96 x 86 mm	4 x 24 mm	78		
96 x 86 mm	4 x 24 mm	65	50 cm+	
96 x 115 mm	4 x 24 mm	27		
96 x 125 mm	4 x 24 mm	84		
96 x 145 mm	4 x 24 mm	21		

Kiefer durchgehend (DKD)				
Pine solid (DKD) / Pin non abouté (DKD)				
Dimension	Aufbau Construction	Paketeinheit Unit - Unité	Bemerkung Comment	Preis/lfm EXW Price/rm. - Prix/ml. EXW
72 x 86 mm	3 x 24 mm	156/165		
72 x 115 mm	3 x 24 mm	60		
72 x 145 mm	3 x 24 mm	45/49		
84 x 86 mm	DL min. 24 mm	91/96		
84 x 115 mm	DL min. 24 mm	50/52		
84 x 145 mm	DL min. 24 mm	39/40		

Kiefer keilgezinkt (KKK) 21 cm+				
Pine finger jointed (KKK) 21 cm+ / Pin abouté (KKK) 21 cm+				
Dimension	Aufbau Construction	Paketeinheit Unit - Unité	Bemerkung Comment	Preis/lfm EXW Price/rm. - Prix/ml. EXW
63 x 75 mm	3-fach	135		
63 x 86 mm	3-fach	108		
63 x 95 mm	3-fach	99		
63 x 105 mm	3-fach	90		
63 x 115 mm	3-fach	81		
63 x 125 mm	3-fach	72		
63 x 145 mm	3-fach	63		
72 x 75 mm	3 x 24 mm	98/112		
72 x 86 mm	3 x 24 mm	80/104		
72 x 86 mm	3 x 24 mm	80/104	50 cm+	
72 x 95 mm	3 x 24 mm	90		
72 x 105 mm	3 x 24 mm	80		
72 x 115 mm	3 x 24 mm	72		
72 x 125 mm	3 x 24 mm	64		
72 x 145 mm	3 x 24 mm	56		
84 x 75 mm	DL min. 24 mm	91/104		
84 x 86 mm	DL min. 24 mm	84/91		
84 x 86 mm	DL min. 24 mm	84/91	50 cm+	
84 x 95 mm	DL min. 24 mm	77		
84 x 105 mm	DL min. 24 mm	70		
84 x 115 mm	DL min. 24 mm	63		
84 x 125 mm	DL min. 24 mm	56		
84 x 145 mm	DL min. 24 mm	49		
96 x 75 mm	4 x 24 mm	84		
96 x 86 mm	4 x 24 mm	72		
96 x 115 mm	4 x 24 mm	54		
96 x 145 mm	4 x 24 mm	42		

Europ. Lärche durchgehend (DKD)				
Europ. Larch solid (DKD) / Mélèze de Europe non abouté (DKD)				
Dimension	Aufbau / Construction	VPE / Unit / Unité	Bemerkung / Comment	Preis-Price-Prix/rm EXW
72 x 86 mm				
72 x 115 mm				
72 x 145 mm				
84 x 86 mm				
84 x 115 mm				
84 x 145 mm				
96 x 86 mm				
96 x 115 mm				
96 x 145 mm				

Europ. Lärche keilgezinkt (KKK) 21 cm+				
Europ. Larch finger jointed (KKK) / Mélèze de Europe abouté (KKK)				
Dimension	Aufbau Construction	Paketeinheit Unit - Unité	Bemerkung Comment	Preis/lfm EXW Price/rm. - Prix/ml. EXW
72 x 86 mm	3 x 24 mm	72	FSC + PEFC 100%	
72 x 115 mm	3 x 24 mm	54	FSC + PEFC 100%	
72 x 145 mm	3 x 24 mm	49	FSC + PEFC 100%	
84 x 86 mm	3- / 4-fach	72	FSC + PEFC 100%	
84 x 115 mm	3- / 4-fach	54	FSC + PEFC 100%	
84 x 145 mm	3 x 27,67 oder StabMiLa	26	FSC + PEFC 100%	halten 83 mm in der Stärke
96 x 86 mm	4 x 24 mm	60	FSC + PEFC 100%	
96 x 115 mm	4 x 24 mm	27	PEFC 100%	

Leimholzbalken / Pfosten-Riegel Glued beams / Poutres lamellées collées



P+R

Europ. Eiche Leimholzbalken (P+R) D4 verleimt

praktisch 4-seitig fehler- u. 3-seitig splintfrei, gezinkt, auf beiden Decklagen 25 cm+, nach der Verleimung nicht gehobelt

Europ. Oak glued beams (P+R) D4 glued

practically 4 sides free of defects and 3-sides sapfree, FJ at both outer layers 25 cm+, not planed after gluing

Chêne d'Europe poutres lamellées collées (poteaux/traverses) collage D4

prat. 4-face sans défaut et 3-faces sans aubier, abouté, pièces d'aboutage sur 2 pli extérieurs 25 cm+, non raboté après collage

Dimension	Länge/Length/Longueur	Construction	VPE / Unit / Unité	Bemerkung / Comment	Preis-Price-Prix/cbm EXW
165 x 65 mm	6,00 m	7-fach/ply/plis	14	PEFC + FSC-Zertifiziert	
185 x 65 mm	6,00 m	8-fach/ply/plis	12	PEFC + FSC-Zertifiziert	
205 x 65 mm	6,00 m	9-fach/ply/plis	10	PEFC + FSC-Zertifiziert	

Leimholzbalken / BSH

Glued beams / Poutres lamellées collées



BSH

Europ. Lärche Leimholzbalken (BSH) PU verleimt

i.P. gesundastig o. mit Astdübel ausgebessert, gesunder Splint und leichte Bläue erlaubt, Lamellen gezinkt, Stärke ca. 24mm, 4-seitig gehobelt und gefast

Europ. Larch glued beams (BSH) PU glued

with sound knots or repaired with dowels, sound sap and little blue stain allowed, lamellas fj, thickness abt. 24mm, 4-sides planed and eased

Mélèze d'Europe poutres lamellées collées (BSH) collage PU

avec nœuds sains ou réparés avec des chevilles, sève saine et peu de bleuissement admis, aboutés, épaisseur env. 24 mm, 4 côtés rabotés et assouplis

Dimension	Länge/Length/Longueur	Construction	VPE / Unit / Unité	Bemerkung / Comment	Preis-Price-Prix/cbm EXW
100 x 100 mm	4,00 m		60	FSC MIX Credit	

Theaterlatten

Theatre Laths / Battants



TL

Fichte, mehrf. D4-verl., KV, i. P. 4-seitig fehlerfrei, jedoch vereinzelt Punktäste + fest verwachsene Äste erlaubt, gehobelt + gefast, leicht angeblaut zulässig

Spruce, multiple glued D4, FJ, 4 sides free of defects, some pin knots and sound knots allowed, 4 sides planed + eased, slight blue stain allowed

Epicéa, collage D4, abouté, 4 faces sans défaut, petits nœuds et nœuds sonores autorisés, 4 faces rabotées + arrondies, bleuissement léger toléré

Dimension	Aufbau / Construction	VPE / Unit / Unité	Bemerkung / Comment	Zertifizierung	Preis-Price-Prix/cbm EXW
50 x 28 mm	2/3-fach/ply/plis	330		nach Rücksprache	
60 x 28 mm	2/3-fach/ply/plis	270		nach Rücksprache	
70 x 28 mm	2/3-fach/ply/plis	240		nach Rücksprache	
60 x 30 mm	2/3-fach/ply/plis	324		nach Rücksprache	

Kiefer, mehrf. D4-verl., KV, i. P. 4-seitig fehlerfrei, gehobelt + gefast, leicht angeblaut zulässig

Pine, multiple glued D4, FJ, 4 sides free of defects, 4 sides planed + eased, slight blue stain allowed

Pin, collage multiple D4, abouté, 4 faces sans défaut, 4 faces rabotées + arrondies, bleuissement léger toléré

Dimension	Aufbau / Construction	VPE / Unit / Unité	Bemerkung / Comment	Preis-Price-Prix/cbm EXW
50 x 28 mm	2/3-fach/ply/plis	330		without blue-stain possible
60 x 28 mm	2/3-fach/ply/plis	270		without blue-stain possible
70 x 28 mm	3-fach/ply/plis	240		without blue-stain possible
60 x 22 mm	2/3-fach/ply/plis	360		without blue-stain possible

Espe, mehrf. D4-verl., KV, i. P. 4-seitig fehlerfrei, gehobelt + gefast, leicht angeblaut zulässig

Aspen, multiple glued D4, FJ, 4 sides free of defects, 4 sides planed + eased, slight blue stain allowed

Tremble, collage multiple D4, abouté, 4 faces sans défaut, 4 faces rabotées + arrondies, bleuissement léger toléré

Dimension	Aufbau / Construction	VPE / Unit / Unité	Bemerkung / Comment	Preis-Price-Prix/cbm EXW
60 x 28 mm	2/3-ply assymetrical	270		



Möbelbau-Platten A/B / Furniture-panels / PNX ameublement

euro. Eiche LHP, Lamellen durchgehend, SWP/1 nach DIN EN 13353

euro. OAK Panels, Lamellas solid, SWP/1 acc. to DIN EN 13353

PNX Chêne d'euro., non-aboutés, collage SWP/1 selon DIN EN 13353

Dimension	Länge Length - Longueur	Paketeinheit Unit - Unité	Bemerkung Comment	Preis/cbm EXW Price/cbm - Prix/cbm
19 x 1210 mm	900 - 1400 mm	15	FSC 100 % fallende Lamellenbreite	
19 x 1210 mm	1500 - 1900 mm	15	FSC 100 % fallende Lamellenbreite	
19 x 1210 mm	2000 - 2400 mm	15	FSC 100 % fallende Lamellenbreite	
19 x 1210 mm	2500 - 3000 mm	15	FSC 100 % fallende Lamellenbreite	
26 x 1210 mm	900 - 1400 mm	10	FSC 100 % fallende Lamellenbreite	
26 x 1210 mm	1500 - 1900 mm	10	FSC 100 % fallende Lamellenbreite	
26 x 1210 mm	2000 - 2400 mm	5	FSC 100 % fallende Lamellenbreite	
26 x 1210 mm	2500 - 3000 mm	10	FSC 100 % fallende Lamellenbreite	
40 x 1210 mm	900 - 1400 mm	10	FSC 100 % fallende Lamellenbreite	
40 x 1210 mm	1500 - 1900 mm	10	FSC 100 % fallende Lamellenbreite	
40 x 1210 mm	2000 - 2400 mm	10	FSC 100 % fallende Lamellenbreite	
40 x 1210 mm	2500 - 3000 mm	10	FSC 100 % fallende Lamellenbreite	

Treppenstufenplatten A/B / Stair-steps-panels / PNX marche d'escalier

euro. Eiche LHP, Lamellen durchgehend, SWP/1 nach DIN EN 13353

euro. OAK Panels, Lamellas solid, SWP/1 acc. to DIN EN 13353

PNX Chêne d'euro., non-aboutés, collage SWP/1 selon DIN EN 13353

Dimension	Länge Length - Longueur	Paketeinheit Unit - Unité	Bemerkung Comment	Preis/cbm EXW Price/cbm - Prix/cbm
40 x 650 mm	900 - 1500 mm	20	fallende Lamellenbr. von 40-100 mm - FSC 100 % - A/BC	
40 x 650 mm	900 - 1400 mm	20	fallende Lamellenbr. von 40-100 mm - FSC 100 % - A/B	
40 x 650 mm	1500 - 1900 mm	20	fallende Lamellenbr. von 40-100 mm - FSC 100 % - A/B	
40 x 650 mm	2000 - 2400 mm	20	fallende Lamellenbr. von 40-100 mm - FSC 100 % - A/B	
40 x 650 mm	2500 - 3000 mm	20	fallende Lamellenbr. von 40-100 mm - FSC 100 % - A/B	
40 x 650 mm	900 - 1400 mm	20	fixe Lamelle ca. 40-45 mm - FSC 100 %	
40 x 650 mm	1500 - 1900 mm	20	fixe Lamelle ca. 40-45 mm - FSC 100 %	
45 x 650 mm	900 - 1400 mm	div.	fallende Lamellenbr. von 40-100 mm - FSC 100 %	
45 x 650 mm	1500 - 1900 mm	div.	fallende Lamellenbr. von 40-100 mm - FSC 100 %	

Keilgezinkt / Fingerjointed / aboutés

euro. Eiche LHP, Lamellen keilgezinkt (Möbel), Lamellenbreite ca. 40 mm, SWP/1 nach DIN EN 13353

euro. OAK Panels, Lamellas FJ (furniture), width of lamellas abt. 40 mm, SWP/1 acc. to DIN EN 13353

PNX Chêne d'euro., aboutage meuble, largeur des lamelles env. 40 mm, collage SWP/1 selon DIN EN 13353

Dimension	Länge Length - Longueur	Paketeinheit Unit - Unité	Bemerkung Comment	Preis/cbm EXW Price/cbm - Prix/cbm EXW
19 x 1250 mm	2500 mm	15	Qualität A/B - FSC 100 %	
19 x 800 mm	4200 mm	15	Qualität A/B - FSC 100 %	
19 x 1210 mm	5000 mm	15	Qualität A/B - FSC 100 %	
26 x 800 mm	4200 mm	15	Qualität A/B - FSC 100 %	
26 x 1210 mm	5000 mm	10	Qualität A/B - FSC 100 %	
26 x 1210 mm	5000 mm	10	Qualität A/C - FSC 100 %	
26 x 1210 mm	5000 mm	10	Qualität B/C - FSC 100 %	
40 x 650 mm	5000 mm	13	Qualität A/B - FSC 100 %	
40 x 650 mm	5000 mm	15	Qualität B/C - FSC 100 %	
40 x 650 mm	4200 mm	10	Qualität A/B - FSC 100 %	
40 x 1220 mm	4000 mm	10	Qualität A/B - FSC 100 %	
45 x 650 mm	5000 mm	13	Qualität A/B - FSC 100 %	

Möbelbau-Platten RUSTIK / furniture panels RUSTIC / Qualité rustique

euro. Eiche LHP, Lamellen durchgehend, SWP/1 nach DIN EN 13353, beide Seiten geschlossen/gespachtelt

euro. OAK Panels, Lamellas solid, SWP/1 acc. to DIN EN 13353, both sides filled and closed

PNX Chêne d'euro., non-aboutés, collage SWP/1 selon DIN EN 13353, les espaces ouvertes sont fermés et remplis

Dimension	Länge/Length/Longueur	VPE / Unit / Unité	Bemerkung / Comment	Preis-Price-Prix/cbm EXW
19 x 1210 mm	900 - 1400 mm	div.	fixe Lamellenbr. ca. 40-45 mm - FSC 100 %	
19 x 1210 mm	1500 - 1900 mm	div.	fixe Lamellenbr. ca. 40-45 mm - FSC 100 %	
19 x 1210 mm	2000 - 2400 mm	div.	fixe Lamellenbr. ca. 40-45 mm - FSC 100 %	
19 x 1210 mm	2500 - 3000 mm	div.	fixe Lamellenbr. ca. 40-45 mm - FSC 100 %	
19 x 1210 mm	900 - 1400 mm	div.	fallende Lamellenbr. von 40-90 mm - FSC 100 %	
19 x 1210 mm	1500 - 1900 mm	div.	fallende Lamellenbr. von 40-90 mm - FSC 100 %	
19 x 1210 mm	2000 - 2400 mm	div.	fallende Lamellenbr. von 40-90 mm - FSC 100 %	
19 x 1210 mm	2500 - 3000 mm	div.	fallende Lamellenbr. von 40-90 mm - FSC 100 %	
26 x 1210 mm	900 - 1400 mm	div.	fallende Lamellenbr. von 40-90 mm - FSC 100 %	
26 x 1210 mm	1500 - 1900 mm	div.	fallende Lamellenbr. von 40-90 mm - FSC 100 %	
26 x 1210 mm	2000 - 2400 mm	div.	fallende Lamellenbr. von 40-90 mm - FSC 100 %	
26 x 1210 mm	2500 - 3000 mm	div.	fallende Lamellenbr. von 40-90 mm - FSC 100 %	
40 x 1210 mm	900 - 1400 mm	div.	fallende Lamellenbr. von 40-90 mm - FSC 100 %	
40 x 1210 mm	1500 - 1900 mm	div.	fallende Lamellenbr. von 40-90 mm - FSC 100 %	
40 x 1210 mm	2000 - 2400 mm	div.	fallende Lamellenbr. von 40-90 mm - FSC 100 %	
40 x 1210 mm	2500 - 3000 mm	div.	fallende Lamellenbr. von 40-90 mm - FSC 100 %	

Möbelbau-Platten RUSTIK / furniture panels RUSTIC / Qualité rustique

euro. Eiche LHP, Lamellen durchgehend, SWP/1 nach DIN EN 13353, beide Seiten ungespachtelt

euro. OAK Panels, Lamellas solid, SWP/1 acc. to DIN EN 13353, both sides without putty

PNX Chêne d'euro., non-aboutés, collage SWP/1 selon DIN EN 13353, les espaces ouvertes non-mastiqué

Dimension	Länge/Length/Longueur	VPE / Unit / Unité	Bemerkung / Comment	Preis-Price-Prix/cbm EXW
19 x 1210 mm x	900 - 1400 mm	div.	fallende Lamellenbr. von 40-90 mm - FSC 100 % - ungespachtelt	
19 x 1210 mm x	1500 - 1900 mm	div.	fallende Lamellenbr. von 40-90 mm - FSC 100 % - ungespachtelt	
19 x 1210 mm x	2000 - 2400 mm	div.	fallende Lamellenbr. von 40-90 mm - FSC 100 % - ungespachtelt	
19 x 1210 mm x	2500 - 3000 mm	div.	fallende Lamellenbr. von 40-90 mm - FSC 100 % - ungespachtelt	
26 x 1210 mm x	900 - 1400 mm	div.	fallende Lamellenbr. von 40-90 mm - FSC 100 % - ungespachtelt	
26 x 1210 mm x	1500 - 1900 mm	div.	fallende Lamellenbr. von 40-90 mm - FSC 100 % - ungespachtelt	
26 x 1210 mm x	2000 - 2400 mm	div.	fallende Lamellenbr. von 40-90 mm - FSC 100 % - ungespachtelt	
26 x 1210 mm x	2500 - 3000 mm	div.	fallende Lamellenbr. von 40-90 mm - FSC 100 % - ungespachtelt	

Treppenstufen RUSTIK / Stair steps RUSTIC / Qualité rustique

euro. Eiche LHP, Lamellen durchgehend, SWP/1 nach DIN EN 13353, beide Seiten geschlossen/gespachtelt

euro. OAK Panels, Lamellas solid, SWP/1 acc. to DIN EN 13353, both sides filled and closed

PNX Chêne d'euro., non-aboutés, collage SWP/1 selon DIN EN 13353, les espaces ouvertes sont fermés et remplis

Dimension	Länge/Length/Longueur	VPE / Unit / Unité	Bemerkung / Comment	Preis-Price-Prix/cbm EXW
40 x 650 mm	900 - 1400 mm	20	fallende Lamellenbr. von 40-100 mm - FSC 100 %	
40 x 650 mm	1500 - 1900 mm	div.	fallende Lamellenbr. von 40-100 mm - FSC 100 %	
45 x 650 mm	900 - 1400 mm	div.	fallende Lamellenbr. von 40-100 mm - FSC 100 %	
45 x 650 mm	1500 - 1900 mm	div.	fallende Lamellenbr. von 40-100 mm - FSC 100 %	

Keilgezinkt RUSTIK / Fingerjointed RUSTIC / aboutés

euro. Eiche LHP, Lamellen keilgezinkt (Möbel), Lamellenbreite ca. 40 mm, SWP/1 nach DIN EN 13353

euro. OAK Panels, Lamellas FJ (furniture), width of lamellas abt. 40 mm, SWP/1 acc. to DIN EN 13353

PNX Chêne d'euro., aboutage meuble, largeur des lamelles env. 40 mm, collage SWP/1 selon DIN EN 13353

Dimension	Länge/Length/Longueur	VPE / Unit / Unité	Bemerkung / Comment	Preis-Price-Prix/cbm EXW
26 x 1210 mm	5000 mm	10	FSC 100%	
40 x 650 mm	5000 mm	10	FSC 100%	
45 x 650 mm	5000 mm	10	FSC 100%	

Kiefer, Qualität A/A, Lamellen keilgezinkt (Möbel), Rifts/Halbrifts, Lamellenbreite ca. 40 mm, SWP/1 nach DIN EN 13353				
Pine, quality A/A, lamellas FJ (furniture), vertical / semi-vertical grain, width of lamellas abt. 40 mm, SWP/1 acc. to DIN EN 13353				
Pin, qualité A/A, aboutage meuble, lames quartier / faux quartier, largeur des lamelles env. 40 mm, collage SWP/1 selon DIN EN 13353				
Dimension	Länge Length - Longueur	Paketeinheit Unit - Unité	Bemerkung Comment	Preis/cbm EXW Price/cbm - Prix/cbm
18 x 1100 mm	5000 mm	30	FSC 100 %	
28 x 1100 mm	5000 mm	20	FSC 100 %	
45 x 660 mm	5000 mm	16	FSC 100 %	

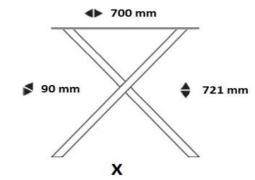
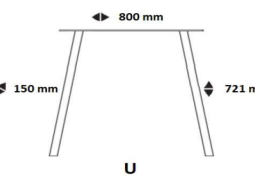
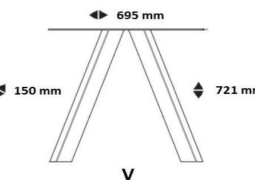
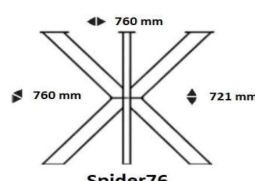
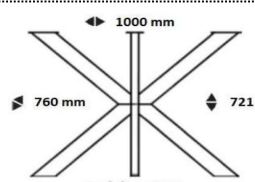
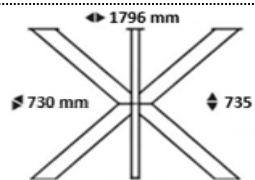
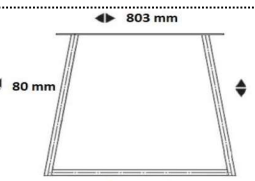
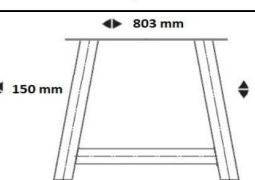
Kiefer, Qualität A/A, Lamellen durchgehend, Rifts/Halbrifts, Lamellenbreite ca. 40 mm, SWP/1 nach DIN EN 13353				
Pine, quality A/A, lamellas solid, vertical- / semi-vertical grain, width of lamellas abt. 40 mm, SWP/1 acc. to DIN EN 13353				
Pin, qualité A/A, lames non-aboutés et avec quartier/faux quartier, largeur des lamelles env. 40 mm, collage SWP/1 selon DIN EN 13353				
Dimension	Länge Length - Longueur	Paketeinheit Unit - Unité	Bemerkung Comment	Preis/cbm EXW Price/cbm - Prix/cbm EXW
28 x 670 mm	1200 - 3000 mm	20	FSC 100 %	fair verteilt
45 x 670 mm	1200 - 3000 mm	14	FSC 100 %	fair verteilt

Rubberwood, Qualität A/B, Lamellen keilgezinkt (Möbel), Lamellenbreite 40 - 45 mm, SWP/1 nach DIN EN 13353				
Rubberwood A/B, lamellas FJ (furniture), vertical grain/semi-vertical grain, width of lamellas 40 - 45 mm, SWP/1 acc. to DIN EN 13353				
PNX Hevea A/B, aboutage meuble, lamelles quartier/faux quartier, largeur des lamelles 40 - 45 mm, collage SWP/1 selon DIN EN 13353				
Dimension	Länge Length - Longueur	Paketeinheit Unit - Unité	Bemerkung Comment	Preis/cbm EXW Price/cbm - Prix/cbm EXW
18 x 700 mm	5000 mm	35	paketweise foliert	
27 x 700 mm	5000 mm	25	paketweise foliert	
45 x 700 mm	5000 mm	14	paketweise foliert	
55 x 700 mm	5000 mm	12	paketweise foliert	

Tischplatten / Table-Tops / Plateau de table + Tischfüße / table legs / pieds metal

euro. Eiche LHP, Rustikal, Lamellen durchgehend, fallende Lamellenbreite, angefräste Baumkante, beidseitig gespachtelt und geschliffen, einzeln im Karton, dann im Paket
 euro. Oak Panels, solid lamellas, random widths of lamellas, with shaped tree-edges, both sides filled and sanded, full packages and within individually wrapped in cardboards
 PNX Chêne d'euro., Rustique, lamelles non-aboutés, largeur des lamelles aléatoires, avec écorces fraisés, les deux côtés poncés + remplis et fermés

Dimension	Länge Length - Longueur	Paketeinheit Unit - Unite	Bemerkung Comment	Preis/Stück EXW Price/pcs. - Prix/pièce
38 x 1000 mm	2400 mm	12	FSC 100 %	Sonderpreis möglich
40 x 1000 mm	3000 mm	6	FSC 100 %	Sonderpreis möglich
40 x 800 mm	1800 mm	10	FSC 100 % - geölt OSMO	
40 x 1000 mm	2500 mm	10	FSC 100 % - geölt OSMO	

Tischfuß Metall	Model X	6 Sets / Palette	schwarz pulverbeschichtet	 <p style="text-align: center;">X</p>
Tischfuß Metall	Model U	5 Sets / Palette	schwarz pulverbeschichtet	 <p style="text-align: center;">U</p>
Tischfuß Metall	Model V	4 Sets / Palette	schwarz pulverbeschichtet	 <p style="text-align: center;">V</p>
Tischfuß Metall	Model Spider76	9 Sets / Palette	schwarz pulverbeschichtet	 <p style="text-align: center;">Spider76</p>
Tischfuß Metall	Model Spider100	9 Sets / Palette	schwarz pulverbeschichtet	 <p style="text-align: center;">Spider100</p>
Tischfuß Metall	Model Spider180	7 Sets / Palette	schwarz pulverbeschichtet	 <p style="text-align: center;">Spider180</p>
Tischfuß Metall	Model Trapez1	5 Sets / Palette	schwarz pulverbeschichtet	 <p style="text-align: center;">Trapez1</p>
Tischfuß Metall	Model Trapez2	5 Sets / Palette	schwarz pulverbeschichtet	 <p style="text-align: center;">Trapez2</p>



Amerik. Weißeiche KD, Qualität FAS, Green/Net Tally

American White Oak KD, quality FAS, green/net tally / Chêne blanc d'Amérique, KD, qualité FAS, "green/net tally"

Dimension	Länge Length - Longueur	Bemerkung Comment	Preis/cbm EXW Price/cbm - Prix/cbm EXW
4/4 x 6"+	7'+	net tally	
5/4 x 6"+	7'+	net tally	
6/4 x 6"+	7'+	green tally	
8/4 x 6"+	7'+	green tally	

Amerik. Weißeiche Strips, KD, FAS, 3-seitig fehlerfrei + besser, min. eine Breitseite splintfrei

American White Oak strips, KD, quality FAS, 3 sides free of defects + better, min. 1 wide side free of sapwood

Chêne blanc d'Amérique strips, KD, qualité FAS, 3 faces sans défaut et mieux, min. 1 face sans aubier

Dimension	Länge Length - Longueur	Bemerkung Comment	Preis/cbm EXW Price/cbm - Prix/cbm EXW
4/4 x 3,5" X	7 - 12'		

Amerikanische Laubhölzer, KD ca. 10 %, FAS, fallende Breiten

American Hardwoods, KD abt. 10 %, quality FAS, random wides

	Stärke in mm Thickness in mm		Preis/cbm EXW Price/cbm - Prix/cbm
amerik. Kirschbaum / Black Cherry - amerik. Nussbaum / Black Walnut	26/33/40/50/65	unbesäumt / unedged	
Rüster / Red Elm - Amber / Red Gum / Satin Walnut - Kan. Ahorn / Hard Maple	26/33/40/50/65	unbesäumt / unedged	
Weißeiche / White Oak - Roteiche / Red Oak - Linde / Basswood	26/33/40/50/65	par. Besäumt / edged	
Esche / White Ash / Kern Esche / Thermo - amerik. Kirschbaum / Black Cherry	26/33/40/50/65	par. Besäumt / edged	
Amerik. Erle / Red Alder - Hickory / Pecan - Yellow Poplar / Tulipwood	26/33/40/50/65	par. Besäumt / edged	
weitere Holzarten	26/33/40/52/65	par. Besäumt / edged	

Dark Red Meranti, Qualität S+B, KD ca. 12 - 14 %

Dark Red Meranti, quality S+B, KD abt. 12 - 14 % / Dark Red Meranti, qualité S+B, KD environ 12 - 14 %

Dimension	Länge Length - Longueur	Bemerkung Comment	Preis/cbm EXW Price/cbm - Prix/cbm EXW
4/4 x 6"+	8'+	PEFC 100 %	
5/4 x 6"+	8'+	PEFC 100 %	
6/4 x 6"+	8'+	PEFC 100 %	
8/4 x 6"+	8'+	PEFC 100 %	

Birke Schnittholz, unbesäumt, KD - A/B

Birch sawn timber, unedged, KD - A/B / Bouleau bois sciés, non déligné, KD - A/B

Dimension	Länge Length - Longueur	Bemerkung Comment	Preis/cbm EXW Price/cbm - Prix/cbm EXW
32 mm	3,30 - 4,00 m		
50 mm	3,30 - 4,00 m		
65 mm	3,30 - 4,00 m		

Kiefer Stammware, unbesäumt, KD - A/B

pine boules, unedged, KD - A/B / Pin plots, non déligné, KD - A/B

Dimension	Länge Length - Longueur	Bemerkung Comment	Preis/cbm EXW Price/cbm - Prix/cbm EXW
50 mm	4,00 m	PEFC 100 %	
50 mm	5,00 m	PEFC 100 %	

Thermo-Kiefer Schnittholz besäumt, sägefällend

thermo-pine sawn timber square edged, quality u/s - sf / Pin Thermo-traité plots, non déligné, KD - A/B

Dimension	Länge Length - Longueur	Bemerkung Comment	Preis/cbm EXW Price/cbm - Prix/cbm EXW
32 x 100 mm	3,00 - 5,10 m		
32 x 150 mm	3,00 - 5,40 m		
32 x 200 mm	4,20 m		
50 x 100 mm	3,00 - 5,40 m		
50 x 150 mm	3,00 - 5,10 m		
63 x 125 mm	4,20 m		

Thermo-Esche Schnittholz besäumt, i.P. 3-seitig fehlerfrei

thermo-ash sawn timber square edged, i.P. 3-sides free of defects / Frêne Thermo-traité plots, non déligné, KD - A/B

Dimension	Länge Length - Longueur	Bemerkung Comment	Preis/cbm EXW Price/cbm - Prix/cbm EXW
32 x 150 mm	2,70 + 3,00 m		
50 x 150 mm	2,10 - 2,70 m	vorgehobelt auf 47x140mm	

Cedar Schnittholz besäumt, AD, Clears No. 2 and better cedar sawn timber square edged, AD, Clears No. 2 and better / Cèdre Plots, non déligné, KD - Clears No. 2 and better			
Dimension	Länge Length - Longueur	Bemerkung Comment	Preis/cbm EXW Price/cbm - Prix/cbm EXW
45 x 205 mm	3,66 m		

Douglasie Blockware, unbesäumt, KD - A/B douglas sawn timber, unedged, KD - A/B / Douglas Plots, non déligné, KD - 0/1			
Dimension	Länge Length - Longueur	Bemerkung Comment	Preis/cbm EXW Price/cbm - Prix/cbm EXW
30 mm x	4,00 - 6,00 m		
50 mm x	4,00 - 6,00 m		
52 mm x	4,00 - 6,00 m		
75 mm x	4,00 - 6,00 m		

Europ. Lärche Stammware, unbesäumt, KD - A/B Europ. Larch boules, unedged, KD - A/B / Mélèze d'Europe plots, non déligné, KD - A/B			
Dimension	Länge Length - Longueur	Bemerkung Comment	Preis/cbm EXW Price/cbm - Prix/cbm EXW
25 mm	4,00 - 5,00 m	Seitenware - Qualität 0/1	
30 mm	4,00 - 5,00 m		
35 mm	4,00 - 5,00 m		
36 mm	4,00 - 5,00 m		
40 mm	4,00 - 5,00 m		
50 mm	4,00 - 5,00 m		
60 mm	4,00 - 5,00 m		
65 mm	4,00 - 5,00 m		
75 mm	4,00 - 5,00 m		

Europ. Lärche Stammware, unbesäumt, KD - A/AB Premium Europ. Larch boules, unedged, KD - A/AB / Mélèze d'Europe plots, non déligné, KD - A/AB			
Dimension	Länge Length - Longueur	Bemerkung Comment	Preis/cbm EXW Price/cbm - Prix/cbm EXW
90 mm	4,00 - 5,00 m	A/AB Premium	

Europ. Lärche Terrassen- / Balkondielen, A/B Qualität, Längskanten gerundet

Europ. Larch Decking, A/B, Longitudinal edges rounded / Planches de terrasse en mélèze d'EU, A/B, Bords longs arrondis

Dimension	Länge Length - Longueur	Bemerkung Comment	Preis/lfm EXW Price/rm. - Prix/ml. EXW
26 x 140 mm	3,00 / 4,00 / 5,00 m	glatt/glatt	

Europ. Lärche Unterkonstruktion UK-Kantholz, gehobelt/egalisiert und gefast

Europ. Larch underconstruction, planed and beveled edges / Mélèze d'EU sousconstruction, bords rabotés et chanfreiné

Dimension	Länge Length - Longueur	Bemerkung Comment	Preis/lfm EXW Price/rm. - Prix/ml. EXW
45 x 70 mm	3,00 / 4,00 / 5,00 m		

Europ. Lärche Leimholzbalken (BSH) PU verleimt

i.P. gesundastig o. mit Astdübel ausgebessert, gesunder Splint und leichte Bläue erlaubt, Lamellen gezinkt, Stärke ca. 24mm, 4-seitig gehobelt und gefast

Europ. Larch glued beams (BSH) PU glued

with sound knots or repaired with dowels, sound sap and little blue stain allowed, lamellas fj, thickness abt. 24mm, 4-sides planed and eased

Mélèze d'Europe poutres lamellées collées (BSH) collage PU


avec nœuds sains ou réparés avec des chevilles, sève saine et peu de bleuissement admis, aboutés, épaisseur env. 24 mm, 4 côtés rabotés et assouplis

Dimension	Länge Length - Longueur	Bemerkung Comment	Preis/lfm EXW Price/rm. - Prix/ml. EXW
100 x 100 mm	4,00 m	FSC MIX Credit	

Kanad. Lärche Terrassen- / Balkondielen, A/B Qualität, Längskanten gerundet

Canad. Larch Decking, A/B, Longitudinal edges rounded / Planches de terrasse en Mélèze de Canada, A/B, Bords arrondis

Dimension	Länge Length - Longueur	Bemerkung Comment	Preis/lfm EXW Price/rm. - Prix/ml. EXW
26 x 140 mm	4,80 m	glatt/glatt	
27 x 143 mm	2,44/3,05/3,66/4,88/5,18	glatt/glatt	
27 x 143 mm	2,44/3,05/3,66/4,88/5,18	Kombi-Profil	



Kanad. Lärche Rhombusleisten, A/B Qualität, Längskanten gerundet

Canad. Larch Cladding, A/B, Longitudinal edges rounded / Profils du rhombe en Mélèze de Canada, A/B, bords arrondis

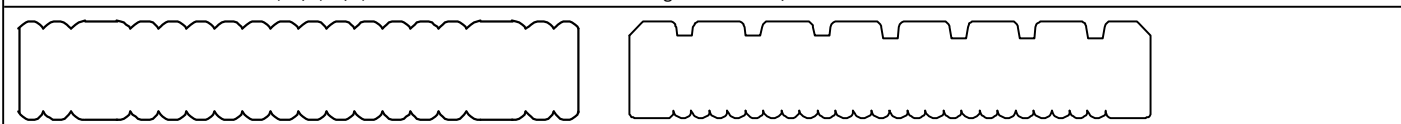
Dimension	Länge Length - Longueur	Bemerkung Comment	Preis/lfm EXW Price/rm. - Prix/ml. EXW
28 x 68 mm	2,44/3,05/3,66/4,88/5,18 m	15° schräg	



Douglasie Terrassen- / Balkondielen, A/B Qualität, Längskanten gerundet

Douglas Fir Decking, A/B, Longitudinal edges rounded / Planches de terrasse de Douglas, A/B, Bords arrondis


Dimension	Länge Length - Longueur	Bemerkung Comment	Preis/lfm EXW Price/rm. - Prix/ml. EXW
26 x 140 mm	3,00/4,00/5,00 m	glatt-glatt	
26 x 140 mm	3,00/4,00/5,00 m	geriffelt CEKO-Fux Profil	
28 x 145 mm	3,00/4,00/5,00 m	fein geriffelt - Sicht/7 Nute	



Douglasie Rhombusleisten, A/B Qualität, Längskanten gerundet

Douglas Fir Cladding, A/B, Longitudinal edges rounded / Profils du rhombe en Douglas, A/B, bords arrondis


Dimension	Länge Length - Longueur	Bemerkung Comment	Preis/lfm EXW Price/rm. - Prix/ml. EXW
27 x 68 mm	3,00/4,00/5,00 m	15° schräg	




Douglasie Unterkonstruktion UK-Kantholz, gehobelt/egalisiert und gefast


Douglas fir underconstruction, planed and beveled edges / Douglas sousconstruction, bords rabotés et chanfreinés


Dimension	Länge Length - Longueur	Bemerkung Comment	Preis/lfm EXW Price/rm. - Prix/ml. EXW
45 x 70 mm	3,00/4,00/5,00 m		
90 x 90 mm	4,00 / 5,00 m		


Robinie Terrassen- / Balkondielen, A/B Qualität, Längen keilgezinkt, 3-seitig gehobelt, Rückseite egalisiert, Längskanten gefast, Rückseite mit Trockennut					
Robinia Decking, A/B, f-j, 3-sides planed, backside leveled, long side eased edges					
Planches de terrasse de robinier, abouté, A/B, 3-faces rabotées, face arrière égalisée, chanfreinés, face arrière avec rainure					
Dimension	Länge/Length/Longueur	Construction	VPE / Unit / Unité	Bemerkung / Comment	Preis-Price-Prix/rm EXW
25 x 120 mm	4,00 / 5,00 / 6,00 m		glatt-glatt		
					

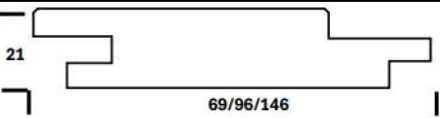
Robinie Unterkonstruktion UK-Kantholz, Längen keilgezinkt, gehobelt/egalisiert und gefast					
Robinia underconstruction, length finger-jointed, planed and beveled edges / Robinier sousconstruction, abouté, bords rabotées et chanfreiné					
Dimension	Länge/Length/Longueur	Construction	VPE / Unit / Unité	Bemerkung / Comment	Preis-Price-Prix/rm EXW
40 x 60 mm	4,00 / 5,00 m				

Thermo-Esche Terrassen- / Balkondielen, A/B Qualität, 3-seitig gehobelt, Rückseite egalisiert, Längskanten gerundet					
Thermo-Ash Decking, A/B, 3-sides planed, backside leveled, Longitudinal edges rounded					
Planches terrasse de Frêne thermo, A/B, 3-faces rabotées, face arrière égalisée, bords longit. arrondis					
Dimension	Länge	Bemerkung	Preis/lfm EXW		
	Length - Longueur	Comment	Price/rm. - Prix/ml. EXW		
20 x 130 mm	1,80 - 3,90 m	glatt-glatt			
25 x 130 mm	1,80 - 2,40 m	glatt-glatt			
25 x 130 mm	2,70 m +	glatt-glatt			
					

Thermo-Kiefer Terrassen- / Balkondielen, Qualität aus us/hf, 3-seitig gehobelt, Rückseite egalisiert, Längskanten gerundet mit Nut für CEKO-Dox					
Thermo-Pine Decking, us/hf, 3-sides planed, backside leveled, Longitudinal edges rounded					
Planches terrasse pin thermo, qualité US, 3-faces rabotés, face arrière égalisée, bords longit. arrondis avec rainure pour CEKO-Dox.					
Dimension	Länge/Length/Longueur	Construction	VPE / Unit / Unité	Bemerkung / Comment	Preis-Price-Prix/rm EXW
26 x 140 mm	3,60 / 4,20 / 5,10 m			glatt/glatt	
					

Thermo-Kiefer Unterkonstruktion, Qualität: us/hf, Kantholz für Unterkonstruktion, Holzfeuchte ca. 6%, 4-seitig gehobelt, 4-seitig Längskanten gefast					
Thermo-Pine underconstruction, quality us/hf, MC abt. 6%, 4-sides planed, 4-sides long-edges eased					
Sous-construction pin thermo, qualité US, KD env. 6%, 4-faces rabotés, chants longit. chanfreiné					
Dimension	Länge/Length/Longueur	Construction	VPE / Unit / Unité	Bemerkung / Comment	Preis-Price-Prix/rm EXW
42 x 65 mm	4,20 / 4,80 m		208		
					

Heim. Weißtanne Rhombusleisten, Qualität i.P. astarm, keilgezinkt, Längskanten gerundet, Sichtseite Bandsägeschnitt					
Europ. Silver Fir Cladding, quality basically free from knots, finger-jointed, Longitudinal edges rounded, visible face bandsaw					
Profils du rhombe sapin d'UE, abouté, pratiquement sans noeuds, bords longit. arrondis, face visible coupé de scie a ruban					
Dimension	Länge/Length/Longueur	VPE / Unit / Unité	Bemerkung / Comment	Preis-Price-Prix/rm EXW	
21 x 69 mm	6,00 m		Metallic Anthrazit		
21 x 69 mm	6,00 m		Metallic Grau		
					

Heim. Weißtanne N+F U-Fuge ca. 6mm, kleine Fase, Qualität i.P. astarm, keilgezinkt, Sichtseite Bandsägeschnitt					
Europ. Silver Fir N+F U-joint appr. 6 mm, beveled edges, quality basically free from knots, finger-jointed, visible face bandsaw					
Planches de sapin d'UE, avec languette et rainure, joint U env. 6 mm, chanfreiné, qualité sans noeuds, aboutés, face visible coupé de scier ruban					
Dimension	Länge/Length/Longueur	Deckbreite	VPE / Unit / Unité	Bemerkung / Comment	Preis-Price-Prix/m² EXW
21 x 69 mm	6,00 m	51		Metallic Grau	
21 x 96 mm	6,00 m	78		Metallic Grau	
21 x 146 mm	6,00 m	128		Metallic Grau	
					

Heim. Weißtanne Glattkant gefast, Qualität i.P. astarm, keilgezinkt, Sichtseite Bandsägeschnitt					
Europ. Silver Fir decking smooth planed, beveled edges, quality basically free from knots, finger-jointed, visible face bandsaw					
Planches de sapin d'UE, lissé/lissé, chanfreiné, qualité sans noeuds, aboutés, face visible coupé de scier ruban					
Dimension	Länge/Length/Longueur	Construction	VPE / Unit / Unité	Bemerkung / Comment	Preis-Price-Prix/rm EXW
21 x 145 mm	6,00 m			Metallic Anthrazit	
21 x 145 mm	6,00 m			Metallic Grau	



HECHT & KLOTH

Lagerorte / Stock locations / Lieu de stockage

Fensterkanteln / Window Scantlings / Carrelets lamellés-collés

Ami. Eiche	Fürth + Bremerhaven
Euro. Eiche	Fürth
Fichte	Fürth
Kiefer	Lettland + Fürth
europ. Lärche	Fürth

Leimholzbalken / Glued Beams / Poutres LC

Kiefer	Fürth
Euro. Eiche	Fürth

Theaterlatten / Theatre Laths / Battants

Fichte	Fürth
Kiefer	Lettland + Fürth

Leimholzplatten / Edge glued panels / Panneaux LC

Euro. Eiche	Fürth
Buche	Fürth
Kiefer	Bremerhaven
Rubberwood	Bremerhaven

Tischplatten + -füße / Table tops + -legs / Plateaux de table + pieds

Euro. Eiche	Fürth + Nördlingen
Füße	Fürth + Nördlingen

Schnittholz / Sawn Timber / Bois sciés

Birke	Fürth
Ami. Eiche	Bremerhaven
Meranti	Bremerhaven
Euro. Lärche	Oberaurach
Douglasie	Oberaurach

Hobelware / Planed goods / Produits rabotés

Kanad. Lärche	Nördlingen
Euro. Lärche	Nördlingen
Robinie	Nördlingen
Douglasie	Nördlingen



Hecht & Kloth GmbH, An der Lach 61, D-86720 Nördlingen



HECHT & KLOTH

Ansprechpartner / Contact person / Interlocuteur

Verkauf / Sales / Vente

+49 9081 / 290 17-

Herr Köhnlein	-103	koehnleine@hecht-kloth.com
Herr Saur	-106	saure@hecht-kloth.com
Herr Mack	-105	macke@hecht-kloth.com
Herr Gassmann	-104	gassmanne@hecht-kloth.com
Herr Rau	-121	raue@hecht-kloth.com
Herr Schweier	-111	schweiere@hecht-kloth.com
Herr Kirschner	-116	kirschnera@hecht-kloth.com
Herr Högner	-109	hoegnera@hecht-kloth.com
Herr Lober	-122	lobere@hecht-kloth.com

Sachbearbeitung / Processing / d'un dossier

Frau Weiß	-107	weisse@hecht-kloth.com
Frau Beck	-112	becke@hecht-kloth.com
Frau Eberle	-101	eberle@hecht-kloth.com
Frau Kugler	-120	kuglere@hecht-kloth.com
Frau Schneider	-114	schneidera@hecht-kloth.com
Frau Huber	-120	hubere@hecht-kloth.com

CEKO

Herr Hurler	+49 9081/29017-117	stefan.hurler@ceko.de
Frau Hilkert	+49 9081/29017-118	brigitte.hilkert@ceko.de
Frau Maindok	+49 9081/29017-119	maindok@ceko.de



www.hecht-kloth.com

Hecht & Kloth GmbH, An der Lach 61, 86720 Nördlingen, Germany